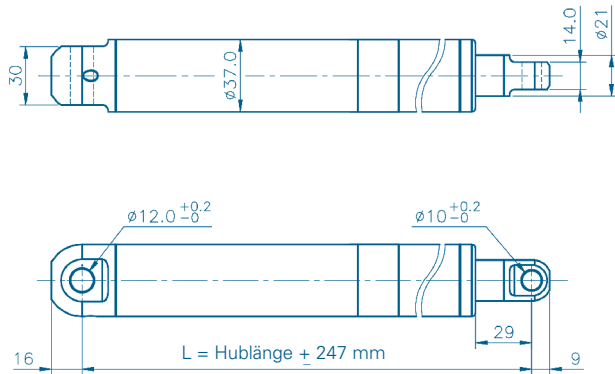


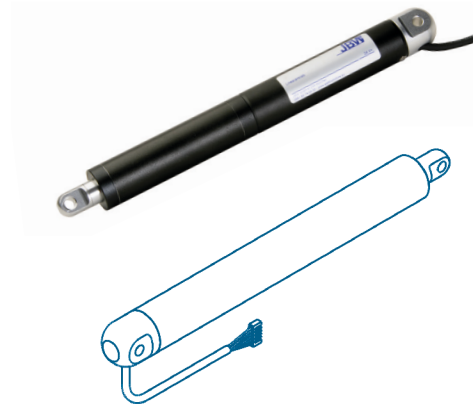
# Linear-Antrieb der Baureihe L37



## DC-Linear-Antrieb Nennspannung 24V DC

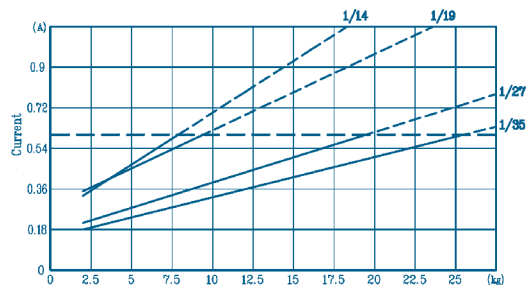
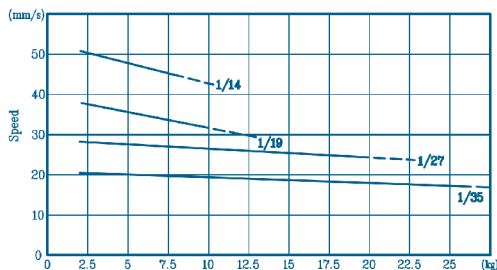


nicht maßstabsgetreu!



Artikel-Nr.	L37xxx.01424A01	L37xxx.01924A01	L37xxx.02724A01	L37xxx.03524A01	L37xxx.05124A01	L37xxx.07124A01	L37xxx.010024A01
Getriebeübersetzung[1:xxxx]	14	19	27	35	51	71	100
Nennspannung [V]	24	24	24	24	24	24	24
Nennkraft [kg]	6,0	7,0	16,0	21,0	30,0	45,0	60,0
Selbsthaltkraft [kg]	10,0	15,0	20,0	25,0	40,0	50,0	70,0
Leerlaufgeschwindigkeit [mm/s]	56,0	40,0	28,7	22,0	15,0	10,8	7,7
Nenngeschwindigkeit [mm/s]	46,4	32,7	25,0	7,8	12,0	8,8	6,3
Hublänge [mm]	100 / 200 / 300						
Einschaltdauer [%]	max. 10%						
Umgebungstemperatur [°C]	- 10 °C bis +60°C						
Schutzart	IP 54						

### Motor-Kennlinie



Technische Änderungen vorbehalten

# JBW

Distribution • Engineering

Jakob-Baumann-Straße 5, D-81249 München . Tel.: +49 (0)89-89 74 54 30, Fax: +49 (0)89-89 74 54 310  
info@elektromotore.eu . www.elektromotore.eu