
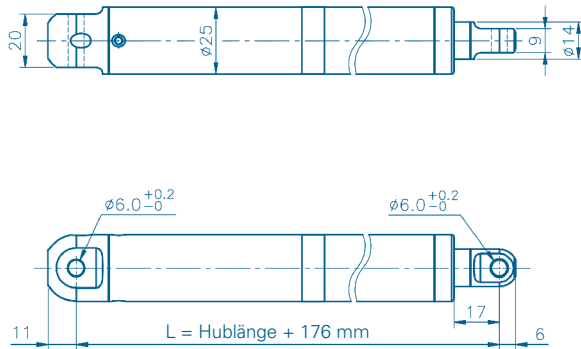


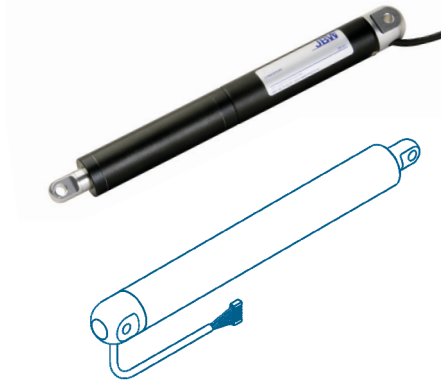
# Linear-Antrieb der Baureihe L25



## DC-Linear-Antrieb Nennspannung 24V DC

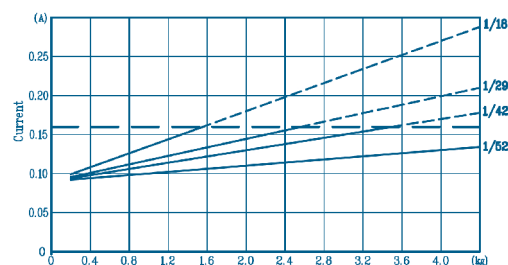
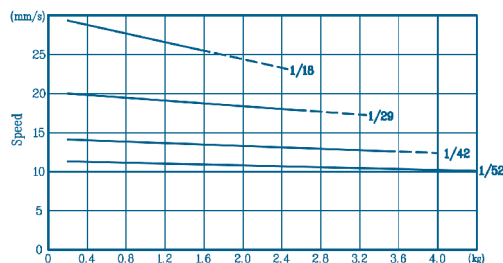


nicht maßstabsgetreu!



Artikel-Nr.	L25xxx.01324A01	L25xxx.01824A01	L25xxx.02924A01	L25xxx.04224A01	L25xxx.05224A01	L25xxx.06724A01	L25xxx.08024A01	L25xxx.09924A01
Getriebeübersetzung[1:xxxx]	13	18	29	42	52	67,0	80,0	99,0
Nennspannung [V]	24,0	24	24	24	24,0	24,0	24,0	24,0
Nennkraft [kg]	0,8	1,3	2,0	2,8	3,5	4,5	4,8	6,0
Selbsthaltkraft [kg]	2,0	2,6	4,0	6,0	7,0	9,0	10,0	12,0
Leerlaufgeschwindigkeit [mm/s]	44,0	30,0	20,5	14,2	11,4	8,8	7,4	6,0
Nenngeschwindigkeit [mm/s]	38,0	26,6	18,4	12,8	10,2	8,2	6,6	5,4
Hublänge [mm]	50 / 100 / 150							
Einschaltdauer [%]	max. 10%							
Umgebungstemperatur [°C]	- 10 °C bis +60°C							
Schutzart	IP 54							

### Motor-Kennlinie



Technische Änderungen vorbehalten

# JBW

Distribution • Engineering

Jakob-Baumann-Straße 5, D-81249 München . Tel.: +49 (0)89-89 74 54 30, Fax: +49 (0)89-89 74 54 310  
info@elektromotore.eu . www.elektromotore.eu